A light green map of Poland with white county boundaries is centered on a solid light green background. Overlaid on the map is the text 'Matura 2022 Prawa i obowiązki maturzystów' in a bold, dark blue font.

Matura 2022
Prawa i obowiązki
maturzystów

Losowanie miejsc

- **Przy wejściu na sale egzaminacyjną zdający okazuje dokument tożsamości najlepiej dowód osobisty albo inny dokument zawierający zdjęcie i numer PESEL.**
- **Zdający zajmują miejsca zgodnie z wylosowanym numerem stolika.**

Zasady zdawania matury w 2022 r.

- 1. W 2022 r. nie przeprowadza się egzaminów ustnych.**
- 2. Egzaminy ustne będą przeprowadzane dla osób, którym wyniki tych egzaminów są niezbędne do rekrutacji na zagraniczną uczelnię wyższą.**
- 3. Konieczność przystąpienia do matury ustnej należało zgłosić w terminie do 15 stycznia/7 lutego.**

Zasady zdawania matury w 2022 r.

- 1. W 2022 r. jest obowiązek przystąpienia do matury z przedmiotów dodatkowych.**
- 2. Istnieje możliwość przystąpienia od 1 do 6 przedmiotów dodatkowych.**
- 3. Nieprzystąpienie do matury z zadeklarowanych przedmiotów dodatkowych wiąże się z otrzymaniem na świadectwie 0% z tego przedmiotu.**

Informacje o egzaminie maturalnym dla uczniów o specjalnych potrzebach edukacyjnych

- ↙ Komunikat dyrektora CKE w sprawie sposobów dostosowania warunków i formy przeprowadzania egzaminu maturalnego w roku 2021/2022 (www.cke.edu.pl)**
- ↙ Instrukcja przeprowadzania egzaminu maturalnego z udziałem nauczyciela wspomagającego w czytaniu i pisaniu. (*Informacja ...*)**
- ↙ Instrukcja przeprowadzania egzaminu maturalnego dla zdających korzystających z komputera. (*Informacja ...*)**

Informacje o egzaminie maturalnym dla uczniów o specjalnych potrzebach edukacyjnych

Dostosowanie warunków egzaminu może nastąpić na podstawie:

- **orzeczenia o niepełnosprawności,**
- **orzeczenia o nauczaniu indywidualnym,**
- **zaświadczenia lekarskiego o chorobie przewlekłej,**
- **opinii poradni o dysleksji/dyskalkulii.**

Uwaga:

Opinia o dysleksji/dyskalkulii nie uprawnia do wydłużenia czasu trwania egzaminu

Nie używamy ołówków!

Materiały i przybory pomocnicze

- **Na każdym egzaminie pisemnym zdający mają prawo do używania tylko takich dodatkowych materiałów i przyborów pomocniczych, które są opisane w *Komunikacie*. Zdający może mieć własne przybory do rysowania (linijka, cyrkiel ...) i kalkulator prosty. Wymienione przybory zdający musi mieć swoje.**
- **Na teren szkoły nie wolno wnosić zbędnych rzeczy, w tym książek, telefonów komórkowych, maskotek ...**
- **Nie wolno pożyczać przyborów od innych zdających.**

Kalkulator prosty zawiera tylko podstawowe działania: dodawanie, odejmowanie, mnożenie, dzielenie, pierwiastkowanie, %, pamięć (+), pamięć (-)



Zawsze sprawdzajmy, czy otrzymaliśmy właściwy arkusz. Symbol arkusza znajduje się w kodzie kreskowym znajdującym się na arkuszu i na indywidualnym kodzie kreskowym zdającego.



100 – standardowy

200 – dla osób z autyzmem, zespołem Aspergera

300 – dla osób słabosłyszących

400 – dla osób niedowidzących

700 – dla osób niesłyszących

Tabela 2. Czas trwania egzaminu maturalnego z poszczególnych przedmiotów

Przedmiot	Arkusz	Czas trwania (w minutach)					
		arkusz standardowy	arkusz dla osób z autyzmem, w tym z zespołem Aspergera	arkusz dla osób słabosłyszących	arkusz dla osób niesłyszących	arkusz dla osób słabowidzących albo niewidomych	arkusz dla osób z niepełnosprawnością ruchową spowodowaną porażeniem mózgowym porażeniem dziecięcym
		E*-100	E*-200 ⁽¹⁾	E*-300 lub E*-100 ⁽¹⁾	E*-700	E*-400 ⁽¹⁾ i E*-600/680 ⁽¹⁾	E*-Q00 ⁽¹⁾
język polski	poziom podstawowy	170	do 200	do 200	do 200	do 255	do 200
	poziom rozszerzony	180	do 210	do 210	do 210	do 270	do 210
matematyka	poziom podstawowy	170	do 200	do 200	do 200	do 255	do 200
	poziom rozszerzony	180	do 210	do 210	do 210	do 270	do 210
języki obce nowożytnie	poziom podstawowy	120	do 150	2a ²⁾ : do 150 2b ²⁾ : do 130	120	do 180	do 150
	poziom rozszerzony	150	do 180	2a ²⁾ : do 180 2b ²⁾ : do 155	do 155	do 225	do 180
	poziom dwujęzyczny	180	do 210	2a ²⁾ : do 210 2b ²⁾ : do 180	do 180	do 270	do 210
języki mniejszości narodowych	poziom podstawowy	170	do 200	do 200	do 200	do 255	do 200
	poziom rozszerzony	180	do 210	do 210	do 210	do 270	do 210
historia wiedza o społeczeństwie biologia chemia fizyka geografia filozofia historia muzyki historia sztuki język łaciński i kultura antyczna język kaszubski język lemkowski	poziom rozszerzony	180	do 210	do 210	do 210	do 270	do 210
informatyka	poziom rozszerzony	Cz. I	60	do 90	do 90	do 90	do 90
		Cz. II	150	do 180	do 180	do 180	do 225
przedmioty zdawane w języku obcym – biologia (pr), chemia (pr), fizyka (pr), geografia (pr), historia (pr), matematyka (pp) ²⁾		80	do 110	do 110	do 110	do 120	do 110

Czas trwania egzaminów dla arkusza standardowego i arkuszy dostosowanych

Po rozdaniu arkuszy egzaminacyjnych każdy zdający ma obowiązek zapoznać się z instrukcją na pierwszej stronie arkusza oraz sprawdzić:

- czy otrzymał właściwy arkusz
- numer PESEL na pasku kodowym
- kompletność arkusza,

Kodowanie

Jeśli zauważysz błąd w numerze PESEL, zgłoś to członkowi komisji egzaminacyjnej.

Pamiętaj, że kodujesz arkusz egzaminacyjny w dwóch miejscach: na pierwszej stronie arkusza i na karcie odpowiedzi.

Kodowanie arkusza egzaminacyjnego

NIE odklejać etykiety identyfikacyjnej!

2222 9999
010101-0101Z KodU: A99
Bręczyszczkiewicz
Grzegorz
E-100 10101010101

E-100



10101010101

010101-0101Z A99



E-100



10101010101

010101-0101Z A99



E-100



10101010101

010101-0101Z A99



Miejsce na naklejkę.
Sprawdź, czy kod w lewym
górnym rogu naklejki to **E-100**.
Jeżeli tak – przyklej naklejkę.
Jeżeli nie – zgłoś to nauczycielowi.

Nie przyklejamy paska z imieniem i nazwiskiem!

Kodowanie pierwszej strony arkusza

CIK CENTRALNA KOMISJA EGZAMINACYJNA

Arkusz zawiera informacje prawnie chronione do momentu

Układ graficzny © CKE 2013

UZUPEŁNIA ZDAJĄCY

KOD **PESEL**

A	1	1	9	6	1	1	1	1	1	1	1	1	1	1
---	---	---	---	---	---	---	---	---	---	---	---	---	---	---

miejsce na naklejkę

EGZAMIN MATURALNY Z MATEMATYKI

POZIOM PODSTAWOWY

Instrukcja dla zdającego

1. Sprawdź, czy arkusz egzaminacyjny zawiera 26 stron (zadania 1–34). Ewentualny brak zgłoś przewodniczącemu zespołu nadzorującego egzamin.
2. Rozwiązania zadań i odpowiedzi wpisz w miejscu na to

UZUPEŁNIA ZESPÓŁ NADZORUJĄCY

Uprawnienia zdającego do:

<input type="checkbox"/>	dostosowania kryteriów oceniania
<input type="checkbox"/>	nieprzenoszenia zaznaczeń na kartę
<input checked="" type="checkbox"/>	dostosowania w zw. z dyskalkulią

Miejsce na przyklejenie kodu zdającego

Zaznacza nauczyciel!

Kodowanie karty odpowiedzi

1. str.



EPOP-P1-100-2105

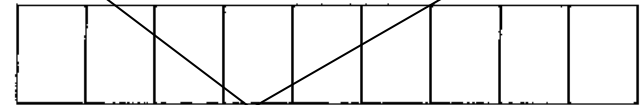
WYPEŁNIA ZDAJĄCY

PESEL

--	--	--	--	--	--	--	--	--	--

Miejsce na naklejkę
z nr PESEL

Kodowanie karty odpowiedzi – 2. str.



--	--	--	--	--	--	--	--	--	--

KOD EGZAMINATORA

.....
Czytelny podpis egzaminatora

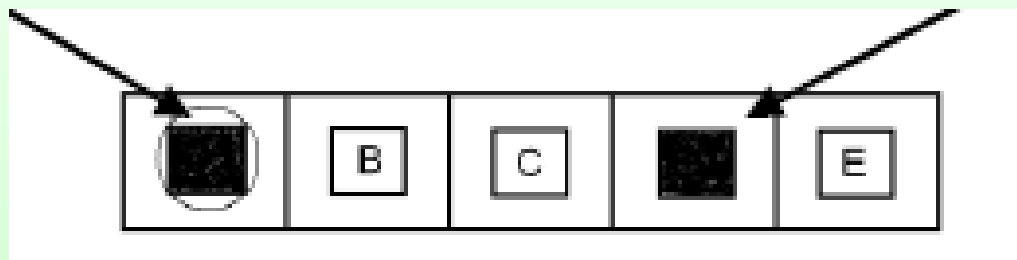


--	--	--

KOD ZDAJĄCEGO

Zaznaczanie odpowiedzi w zadaniach zamkniętych i poprawianie błędów

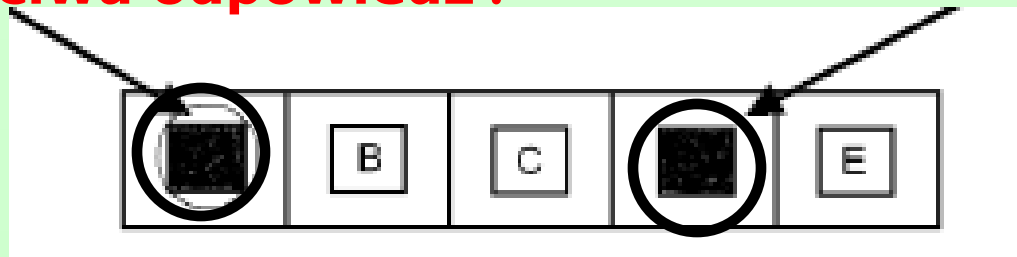
Tak zaznaczamy błędną
odповідź



Tak zaznaczamy
właściwą odpowiedź

**Jeśli zmienisz zdanie i chcesz ponownie zaznaczyć
pierwszą odpowiedź, zapisz:**

To jest właściwa odpowiedź !



Osoby niedowidzące nie przenoszą odpowiedzi na kartę. Robi to za nich egzaminator sprawdzający pracę.

Rozpoczęcie egzaminu

**Egzamin rozpoczyna się po zakończeniu
czynności wstępnych**

**Godzinę rozpoczęcia i zakończenia zespół
nadzorujący egzamin zapisze na tablicy**

Podczas trwania egzaminu zdający nie opuszczają sali.

Jeśli znajdzie uzasadniona potrzeba, zdający może opuścić salę egzaminacyjną tylko za zgodą przewodniczącego zespołu nadzorującego.

Jeśli znajdzie taka konieczność, nie wolno kontaktować się z innymi osobami, z wyjątkiem np. osób udzielających pomocy medycznej.

Zdający sygnalizuje taką potrzebę przez podniesienie ręki.

Po uzyskaniu zezwolenia przewodniczącego zespołu nadzorującego na wyjście z sali, zdający pozostawia zamknięty arkusz egzaminacyjny na swoim stoliku.

Czas egzaminu nie ulega przedłużeniu.

Zakończenie egzaminu maturalnego

- 1. 10 minut przed zakończeniem egzaminu przewodniczący zespołu nadzorującego (ZN) informuje zdających o czasie pozostałym do zakończenia pracy, a w przypadku egzaminu z matematyki na poziomie podstawowym i na egzaminach z języków obcych na wszystkich poziomach przypomina o konieczności przeniesienia odpowiedzi na kartę**
- 2. Przewodniczący ZN ogłasza zakończenie egzaminu.**
- 2. Zdający zamykają arkusze i odkładają je na brzeg stolika.**
- 3. Członkowie ZN odbierają arkusze i sprawdzają poprawność kodowania, jeśli nie zrobili tego przed rozpoczęciem egzaminu.**

Przerwanie i unieważnienie egzaminu w sali

Ustawa o systemie oświaty – art. zzv oraz *Informacja ...*

Powody:

1. **Wniesienie** do sali egzaminacyjnej niedozwolonych pomocy i urządzeń telekomunikacyjnych.
2. Niesamodzielna praca.
3. Zachowanie, które przeszkadza innym zdającym.

Unieważnienie egzaminu może nastąpić również poza salą egzaminacyjną na wniosek egzaminatora, który odkryje, że zdający pracowali niesamodzielnie.

Przerwanie i unieważnienie egzaminu

Zdający, którym unieważniono pracę, mogą przystąpić do matury z tego przedmiotu dopiero w maju następnego roku.

Opuszczenie sali egzaminacyjnej przed upływem czasu.

Jeśli ukończysz pracę przed czasem możesz opuścić salę za zgodą zespołu nadzorującego **najpóźniej na 15 min przed wyznaczonym czasem.**

W ciągu ostatnich 15 minut nie wolno opuszczać sali.

Zamiar opuszczenia sali zgłoś zespołowi nadzorującemu przez podniesienie ręki, zamknij arkusz i odłóż go na brzeg stolika.

Po otrzymaniu pozwolenia na opuszczenie sali możesz wyjść.

Pamiętaj, aby nie zakłócać pracy pozostałym piszącym.

Przerwanie egzaminu z przyczyn losowych

Jeżeli egzamin został przerwany z przyczyn losowych, zdający może ubiegać się o przyznanie prawa do przystąpienia do egzaminu w terminie dodatkowym, po przedstawieniu przez zdającego lub jego rodziców **udokumentowanego wniosku w tej sprawie.**

Termin dodatkowy

Zdający, który z przyczyn losowych lub zdrowotnych nie mógł zgłosić się na egzamin w wyznaczonym terminie może ubiegać się o przystąpienie do egzaminu w terminie dodatkowym.

W takim przypadku należy:

- złożyć wniosek **do dyrektora szkoły**, w której absolwent przystępuje do egzaminu maturalnego, **nie później niż w dniu**, w którym odbywa się egzamin maturalny z danego przedmiotu.
- wniosek powinien być uzasadniony i udokumentowany.
- do OKE wniosek przesyła dyrektor szkoły.
- dyrektor OKE rozpatruje wniosek w terminie 2 dni od dnia jego otrzymania. Rozstrzygnięcie dyrektora OKE jest ostateczne.
- **wnioski przesłane bezpośrednio do OKE nie są rozpatrywane.**

Warunki uzyskania świadectwa

Warunkiem otrzymania świadectwa jest:

1. uzyskanie co najmniej 30% punktów z wszystkich przedmiotów w części obowiązkowej (w bieżącej sesji tylko część pisemna)

- 1. Żaden z tych egzaminów nie może być unieważniony**
- 2. Przystąpienie do jednego egzaminu dodatkowego.**

Wgląd do pracy

- Absolwent ma prawo wglądu do sprawdzonej i ocenionej swojej pracy egzaminacyjnej, w miejscu i czasie wskazanym przez dyrektora OKE, w ciągu 6 miesięcy od dnia wydania przez OKE świadectw dojrzałości, aneksów i zaświadczeń o wynikach egzaminu maturalnego.
- Absolwent może zwrócić się z wnioskiem o weryfikację sumy punktów.
- Dyrektor OKE informuje pisemnie absolwenta o wyniku weryfikacji sumy punktów.
- Absolwent może wnieść odwołanie od wyniku weryfikacji sumy punktów z części pisemnej egzaminu maturalnego do Kolegium Arbitrażu Egzaminacyjnego, za pośrednictwem dyrektora OKE, w terminie **5 dni** od dnia otrzymania informacji o wyniku weryfikacji sumy punktów.
- **Rozstrzygnięcie Kolegium Arbitrażu Egzaminacyjnego jest ostateczne.**

Termin poprawkowy

Do sesji poprawkowej może przystąpić zdający, który **był obecny** na wszystkich wymaganych egzaminach obowiązkowych i przynajmniej 1 dodatkowym oraz z jednego egzaminu obowiązkowego nie osiągnął progu 30%.

Egzamin poprawkowy dotyczy tylko przedmiotów obowiązkowych.

W sesji poprawkowej nie można podwyższać wyników egzaminów dodatkowych.

Prezentowanie wyników wyniki.edu.pl



ZIU

Sprawdź wyniki
swoich egzaminów!

Login



Hasło



DALEJ

lub

Login

Zaloguj się przez
LOGIN.GOV.PL



**Jeśli zdający
zgubi hasło
ma
możliwość
zalogowania
się przez
login.gov.pl**



Kolejne sesje

Zdający, który **nie uzyskał** świadectwa maturalnego może przystąpić do niezdanych egzaminów przez **5** kolejnych lat licząc od października roku, w którym przystąpił po raz pierwszy. Zasady przystępowania do egzaminu w kolejnych latach reguluje ustawa o systemie oświaty i rozporządzenie MEN.

Każdy zdający może podwyższać wyniki uzyskane w poprzednich sesjach i deklarować egzaminy z nowych przedmiotów.

W kolejnej sesji można zadeklarować max. 6 przedmiotów dodatkowych.

Absolwenci, którzy uzyskali świadectwo, mogą bezterminowo podwyższać wyniki i deklarować nowe przedmioty.

Uwagi

1. Zdający ma prawo zgłosić zastrzeżenia dotyczące procedury przeprowadzania egzaminu **w ciągu 2 dni** od daty tego egzaminu.
2. Zastrzeżenia składa się na piśmie do Dyrektora OKE.
3. Od rozstrzygnięcia Dyrektora OKE przysługuje odwołanie do Dyrektora CKE, składane za pośrednictwem OKE, w terminie **3 dni** od dnia otrzymania informacji o wyniku rozstrzygnięcia.
4. **Rozstrzygnięcie Dyrektora CKE jest ostateczne.**

W przypadku stwierdzenia przez egzaminatora niesamodzielnego rozwiązania zadań przez absolwenta, udostępnienie rozwiązań innemu absolwentowi lub korzystanie z rozwiązań innego absolwenta – dyrektor OKE przekazuje absolwentowi, za pośrednictwem dyrektora szkoły, pisemną informację o zamiarze unieważnienia mu egzaminu maturalnego z danego przedmiotu.

Absolwent ma prawo złożyć wniosek o wgląd do dokumentacji, na podstawie której dyrektor OKE zamierza unieważnić egzamin.

Wniosek składa się do dyrektora OKE w terminie **2 dni roboczych od dnia otrzymania pisemnej informacji.**

Dyrektor OKE rozstrzyga o unieważnieniu egzaminu maturalnego z danego przedmiotu.

Absolwent w terminie **3 dni roboczych od dnia otrzymania informacji o unieważnieniu, może wnieść do dyrektora CKE, za pośrednictwem dyrektora OKE, zastrzeżenia do rozstrzygnięcia dyrektora OKE.**

Rozstrzygnięcie Dyrektora CKE jest ostateczne.

Egzamin maturalny:

Termin główny – maj 2022 r.

Termin dodatkowy – czerwiec 2022 r.

Termin poprawkowy – 23 sierpień 2022 r.

**Termin ogłaszania wyników egzaminu
maturalnego 5 lipca 2022 r.**

**Termin wydania zdającym świadectw, aneksów i
informacji o wynikach od 5 lipca 2022 r.**



Powodzenia!